
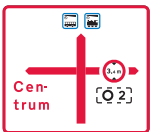


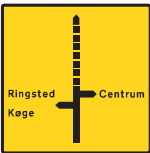








# F - Vejvisere

Tavle	Dimensioner, h x b (cm)	Reflekstype (materialetype)	Bemærkninger
<b>F 11</b>	<b>Pilevejviser Rød/Hvid</b>		
	S: 33 R: 23,5	3	Længde afhængig af versalhøjde
<b>F 12</b>	<b>Pilevejviser Grøn/Hvid</b>		
	S: 33	3 + 4	Længde afhængig af versalhøjde
<b>F 13</b>	<b>Pilevejviser Blå/Hvid</b>		
	S: 33 R: 23,5	3	Længde afhængig af versalhøjde
<b>F 14</b>	<b>Pilevejviser Gul/Sort</b>		
	S: 33 R: 23,5	3	Længde afhængig af versalhøjde
<b>F 16</b>	<b>Frakørselsvejviser</b>		
	Afhængig af versalhøjde og antal linier	3	
<b>F 18</b>	<b>Tabelvejviser</b>		
	Afhængig af versalhøjde og antal linier	3	
<b>F 30</b>	<b>Spec. Pilevejviser Sort/Hvid</b>		
	S: 33 R: 23,5	3	
<b>F 33.1</b>	<b>Spec. Pilevejviser Blå/Hvid</b>		
	S: 33 R: 23,5	3	
<b>F 33.2</b>	<b>Spec. Pilevejviser Blå/Hvid</b>		
	Afhængig af versalhøjde og antal linier	3	









# G - Orienteringstavler

Tavle	Dimensioner, h x b (cm)	Reflekstype (materialetype)	Bemærkninger
<b>G 11</b>	<b>Portalorienteringstavle</b>		
	Afhængig af versalhøjde og antal linier	4 + 5	
<b>G 14</b>	<b>Diagramorienteringstavle</b>		
	Afhængig af versalhøjde og antal linier	3	
<b>G 15</b>	<b>Vognbaneorienteringstavle</b>		
	Afhængig af versalhøjde og antal linier	3	
<b>G 18</b>	<b>Tabelorienteringstavle</b>		
	Afhængig af versalhøjde og antal linier	3	
<b>G 14.1</b>	<b>Diagramorienteringstavle</b>		
	S 150 x 150 O 200 x 200	3	
<b>G 14.2</b>	<b>Diagramorienteringstavle</b>		
	S 120 x 90 O 160 x 120	3	
<b>G 14.3</b>	<b>Diagramorienteringstavle</b>		
	S 120 x 90 O 160 x 120	3	






# H -Afstands- og stedtavler

Tavle	Dimensioner, h x b (cm)	Reflekstype (materialetype)	Bemærkninger
<b>H 41</b>	<b>Afstandstavle</b>		
	Afhængig af versalhøjde og antal linier	4	
<b>H 42</b>	<b>Delt afstandstavle</b>		
 	Afhængig af versalhøjde og antal linier	4	
<b>H 45</b>	<b>Stedtavle</b>		
	Afhængig af versalhøjde og antal linier	3	
<b>H 47</b>	<b>Kommunegrænsetavle</b>		
	Afhængig af versalhøjde og antal linier	3	

# I - Frakørselstavler

Tavle	Dimensioner, h x b (cm)	Reflekstype (materialetype)	Bemærkninger
<b>I 11 Frakørselsvejviser 0-m tavle</b>			
	Afhængig af versalhøjde og antal linier	4	
<b>I 12 Frakørselsvejviser 500-m tavle</b>			
	Afhængig af versalhøjde og antal linier	4	
<b>I 13 Frakørselsvejviser 1500-m tavle</b>			
 	Afhængig af versalhøjde og antal linier	4	
<b>I 16 Frakørselsvejviser 0-m tavle til anden motorvej</b>			
	Afhængig af versalhøjde og antal linier	4	
<b>I 17 Frakørselsvejviser 500-m tavle til anden motorvej</b>			
	Afhængig af versalhøjde og antal linier	4	
<b>I 18 Frakørselsvejviser 1500-m tavle til anden motorvej</b>			
	Afhængig af versalhøjde og antal linier	4	
<b>I 20 Motorvejskryds</b>			
	Afhængig af versalhøjde og antal linier	4	

# J-K - Motorvejstavler

Tavle	Dimensioner, h x b (cm)	Reflekstype (materialetype)	Bemærkninger
<b>J 11 Anviste vognbaner</b>			
	Afhængig af versalhøjde og antal linier	4	
<b>J 12 Forvarsling af vognbaneforløb</b>			
	Afhængig af versalhøjde og antal linier	4	
<b>J 13 Diagramorienteringstavle for motorveje</b>			
	Afhængig af versalhøjde og antal linier	4	
<b>K 11 Bekræftelsestavle</b>			
	Afhængig af versalhøjde og antal linier	4	
<b>K 12 Afstandstavle</b>			
	Afhængig af versalhøjde og antal linier	4	