









C - Forbudstavler

Tavle	Nødv. dim. indenfor byzone (cm) ¹⁾³⁾	Nødv. dim. udenfor byzone (cm) ²⁾³⁾	Reflekstype (materiale type) ⁴⁾	Opstillingshøjde til underkant af tavle (cm) ⁵⁾	Bemærkninger
C 11.1 Højresving forbudt					
	H: 70 M: 50 L: 50 ML: 50	III: ---- II: ---- I: 70	4	Normalt 220 Minimum 100 Maksimum 280	
C 11.2 Venstresving forbudt					
	H: 70 M: 50 L: 50 ML: 50	III: ---- II: ---- I: 70	4	Normalt 220 Minimum 100 Maksimum 280	Opsættes normalt i venstre side. Bør placeres før krydset. Kan placeres over kørebanen
C 12 Vending forbudt					
	H: 70 M: 50 L: 50 ML: 50	III: ---- II: ---- I: 70	4	Normalt 220 Minimum 100 Maksimum 280	Opsættes normalt i venstre side. Bør placeres før krydset. Kan placeres over kørebanen
C 19 Indkørsel forbudt					
	H: 70 M: 50 L: 50 ML: 50	III: 90*) II: 90 I: 70	4	Normalt 220 Minimum 100 Maksimum 220	* Gælder også ved motorvejsramper
C 21 Kørsel i begge retninger forbudt					
	H: 70 M: 50 L: 50 ML: 50	III: ---- II: ---- I: 70	3	Normalt 220 Minimum 100 Maksimum 280	Opsættes for begge færdselsretninger
C 22.1 Motorkøretøj, traktor og motorredskab forbudt					
	H: 70 M: 50 L: 50 ML: 50	III: ---- II: ---- I: 70	3	Normalt 220 Minimum 100 Maksimum 280	2 (3) symboler kan kombineres
C 22.2 Motorcykel og stor knallert forbudt					
	H: 70 M: 50 L: 50 ML: 50	III: ---- II: ---- I: 70	3	Normalt 220 Minimum 100 Maksimum 280	2 (3) symboler kan kombineres
C 23.1 Lastbil forbudt					
	H: 70 M: 70 L: 50 ML: 50	III: 90 II: 90 I: 70	3	Normalt 220 Minimum 100 Maksimum 280	2 (3) symboler kan kombineres

1) Hastighedsklassificering i bymæssig bebyggelse: **H:** Høj 60-70 km/h, **M:** Middel 50 km/h, **L:** Lav 30-40 km/h, **ML:** Meget lav 10-20 km/h

2) Hastighedsklassificering uden for bymæssig bebyggelse: **III:** 110-130 km/h, **II:** 90-100 km/h, **I:** ≤ 80 km/h

3) Tavlestørrelser er for de tre tavletyper **▲ ● ■** givet ved: **▲:** Kantlængde, **●:** Diameter, **■:** Højde (x bredde)

4) På ubelyste tavler, der opstilles på motorveje, skal der anvendes refleksmateriale type 4

5) Placeres tavlerne på cykelsti, skal fritrumskravene for cykelsti opfyldes

C - Forbudstavler

Tavle	Nødv. dim. indenfor byzone (cm) 1)3)	Nødv. dim. udenfor byzone (cm) 2)3)	Reflekstype (materiale)type 4)	Opstillingshøjde til underkant af tavle (cm) 5)	Bemærkninger
C 23.2 Bus forbudt					
	H: 70 M: 70 L: 50 ML: 50	III: ---- II: ---- I: 70	3	Normalt 220 Minimum 100 Maksimum 280	2 (3) symboler kan kombineres
C 23.3 Kørsel med farligt gods forbudt					
	H: 70 M: 70 L: 50 ML: 50	III: 90 II: 90 I: 70	3	Normalt 220 Minimum 150 Maksimum 280	
C 24.1 Traktor og motorredskab forbudt					
	H: 70 M: 70 L: 50 ML: 50	III: ---- II: ---- I: 70	3	Normalt 220 Minimum 100 Maksimum 280	2 (3) symboler kan kombineres
C 24.2 Hestevogn og lignende forbudt					
	H: 70 M: 70 L: 50 ML: 50	III: ---- II: ---- I: 70	3	Normalt 220 Minimum 100 Maksimum 280	
C 25.1 Cykel og lille knallert forbudt					
	H: 70 M: 50 L: 30 ML: 30	III: ---- II: ---- I: 70	3	Normalt 220 Minimum 50 Maksimum 280	2 (3) symboler kan kombineres
C 25.2 Lille knallert forbudt					
	H: 70 M: 50 L: 30 ML: 30	III: ---- II: ---- I: 70	3	Normalt 220 Minimum 50 Maksimum 280	2 (3) symboler kan kombineres
C 26.1 Ridning og føring af hest forbudt					
	H: 70 M: 50 L: 30 ML: 30	III: ---- II: ---- I: 70	3	Normalt 220 Minimum 50 Maksimum 280	2 (3) symboler kan kombineres
C 26.2 Fodgængere forbudt					
	H: 70 M: 50 L: 30 ML: 30	III: ---- II: ---- I: 70	3	Normalt 220 Minimum ---- Maksimum 280	2 (3) symboler kan kombineres

1) Hastighedsklassificering i bymæssig bebyggelse: **H:** Høj 60-70 km/h, **M:** Middel 50 km/h, **L:** Lav 30-40 km/h, **ML:** Meget lav 10-20 km/h









2) Hastighedsklassificering uden for bymæssig bebyggelse: **III:** 110-130 km/h, **II:** 90-100 km/h, **I:** ≤ 80 km/h

3) Tavlestørrelser er for de tre tavletyper ▲ ● ■ givet ved: ▲: Kantlængde, ●: Diameter, ■: Højde (x bredde)

4) På ubelyste tavler, der opstilles på motorveje, skal der anvendes refleksmateriale type 4

5) Placeres tavlerne på cykelsti, skal fritrumskravene for cykelsti opfyldes

C - Forbudstavler

Tavle	Nødv. dim. indenfor byzone (cm) 1)3)	Nødv. dim. udenfor byzone (cm) 2)3)	Reflekstype (materiale type) 4)	Opstillingshøjde til underkant af tavle (cm) 5)	Bemærkninger
C 31 Totalvægt					
	H: 70 M: 70 L: 50 ML: 50	III: ---- II: ---- I: 70	3	Normalt 220 Minimum 150 Maksimum 280	
C 32 Totalvægt af vogntog					
	H: 70 M: 70 L: 50 ML: 50	III: 90 II: 90 I: 70	3	Normalt 220 Minimum 150 Maksimum 280	
C 35 Akseltryk					
	H: 70 M: 70 L: 50 ML: 50	III: 90 II: 90 I: 70	3	Normalt 220 Minimum 150 Maksimum 280	
C 36 Bogietryk					
	H: 70 M: 70 L: 50 ML: 50	III: 90 II: 90 I: 70	3	Normalt 220 Minimum 150 Maksimum 280	
C 41 Vognbredde					
	H: 70 M: 70 L: 50 ML: 50	III: 90 II: 90 I: 70	3	Normalt 220 Minimum 100 Maksimum 280	
C 42 Vognhøjde					
	H: 70 M: 70 L: 50 ML: 50	III: 90 II: 90 I: 70	4	Normalt 220 Minimum 150	Opsættes normalt over kørebanen hvor højden er begrænset
C 43 Vognlængde					
	H: 70 M: 70 L: 50 ML: 50	III: ---- II: 90 I: 70	3	Normalt 220 Minimum 100 Maksimum 280	
C 51 Overhaling forbudt					
	H: 70 M: 70 L: 50 ML: ----	III: 90 II: 90 I: 70	3	220	Skal opsættes ved begge vejsider

1) Hastighedsklassificering i bymæssig bebyggelse: **H:** Høj 60-70 km/h, **M:** Middel 50 km/h, **L:** Lav 30-40 km/h, **ML:** Meget lav 10-20 km/h









2) Hastighedsklassificering uden for bymæssig bebyggelse: **III:** 110-130 km/h, **II:** 90-100 km/h, **I:** ≤ 80 km/h

3) Tavlestørrelser er for de tre tavletyper ▲ ● ■ givet ved: ▲: Kantlængde, ●: Diameter, ■: Højde (x bredde)

4) På ubelyste tavler, der opstilles på motorveje, skal der anvendes refleksmateriale type 4

5) Placeres tavlerne på cykelsti, skal fritrumskravene for cykelsti opfyldes

C - Forbudstavler

Tavle	Nødv. dim. indenfor byzone (cm) 1)3)	Nødv. dim. udenfor byzone (cm) 2)3)	Reflekstype (materiale type) 4)	Opstillingshøjde til underkant af tavle (cm) 5)	Bemærkninger
C 52 Overhaling med lastbil forbudt					
	H: 70 M: 70 L: 50 ML: ----	III: 90 II: 90 I: 70	3	220	Skal opsættes ved begge vejsider
C 53 Ophør af overhaling forbudt					
	H: 70 M: 70 L: 50 ML: ----	III: 90 II: 90 I: 70	3	220	
C 54 Ophør af overhaling med lastbil forbudt					
	H: 70 M: 50 L: 50 ML: ----	III: 90 II: 90 I: 70	3	220	
C 55 Lokal hastighedsbegrænsning					
	H: 70 M: 70 L: 50 ML: 50	III: 90*) II: 90 I: 70	3	Normalt 220 Minimum 150 Maksimum 280	Opsættes i begge sider af kørebanen ved mere end én vognbane i samme færdselsretning. * Anvendes 3 cifre på C 55 benyttes d = 120 cm
C 56 Ophør af lokal hastighedsbegrænsning					
	H: 70 M: 70 L: 50 ML: 50	III: 90 II: 90 I: 70	3	Normalt 220 Minimum 150 Maksimum 280	Opsættes C 56 på bagsiden af C 55 skal C 56 have samme størrelse som C 55
C 59 Ophør af forbud					
	H: 70 M: 70 L: 50 ML: 50	III: 90 II: 90 I: 70	3	Normalt 220 Minimum 150 Maksimum 280	Ophæver ikke standsnings- og parkeringsforbud
C 61 Standsning forbudt					
	H: 70 M: 50 L: 50 ML: 30	III: ---- II: ---- I: 70	3	Normalt 220 Minimum ---- Maksimum 280	
C 62 Parkering forbudt					
	H: 70 M: 50 L: 50 ML: 30	III: ---- II: ---- I: 70	3	Normalt 220 Minimum ---- Maksimum 280	

1) Hastighedsklassificering i bymæssig bebyggelse: H: Høj 60-70 km/h, M: Middel 50 km/h, L: Lav 30-40 km/h, ML: Meget lav 10-20 km/h


2) Hastighedsklassificering uden for bymæssig bebyggelse: III: 110-130 km/h, II: 90-100 km/h, I: ≤ 80 km/h

3) Tavlestørrelser er for de tre tavletyper ▲ ● ■ givet ved: ▲: Kantlængde, ●: Diameter, ■: Højde (x bredde)

4) På ubelyste tavler, der opstilles på motorveje, skal der anvendes refleksmateriale type 4

5) Placeres tavlerne på cykelsti, skal fritrumskravene for cykelsti opfyldes

C - Forbudstavler

Tavle	Nødv. dim. indenfor byzone (cm) 1)3)	Nødv. dim. udenfor byzone (cm) 2)3)	Reflekstype (materiale type) 4)	Opstillingshøjde til underkant af tavle (cm) 5)	Bemærkninger
C 92	Passage uden stop forbudt				
	H: 70 M: 50 L: 50 ML: ----	III: 90 II: 90 I: 70	3	Normalt 220 Minimum 100 Maksimum 280	

1) Hastighedsklassificering i bymæssig bebyggelse: **H**: Høj 60-70 km/h, **M**: Middel 50 km/h, **L**: Lav 30-40 km/h, **ML**: Meget lav 10-20 km/h

2) Hastighedsklassificering uden for bymæssig bebyggelse: **III**: 110-130 km/h, **II**: 90-100 km/h, **I**: ≤ 80 km/h

3) Tavlestørrelser er for de tre tavletyper **▲ ● ■** givet ved: **▲**: Kantlængde, **●**: Diameter, **■**: Højde (x bredde)

4) På ubelyste tavler, der opstilles på motorveje, skal der anvendes refleksmateriale type 4

5) Placeres tavlerne på cykelsti, skal fritrumskravene for cykelsti opfyldes